








Innenentwicklungspotenziale

	Baulücken Wohnbauflächen (W)
	Baulücken Mischbauflächen (M)
	Baulücken Gewerbeflächen (G)
	Bebauungsplan Reserveflächen W
	Bebauungsplan Reserveflächen M
	Bebauungsplan Reserveflächen G


**Flächennutzungsplan
Klettgau
Innenentwicklungspotenziale
Teilplan Bühl**



0 50 100 200 300 Meter

Plandatum : 09.07.2018
Bearbeiter : Red / Wa
Projekt-Nr. : S-13-060
Planformat : A3

M 1:5.000



fsp.stadtplanung
Fahle Stadtplaner Partnerschaft mbB
Schwabentorring 12, 79098 Freiburg
Fon 0761/36875-0, www.fsp-stadtplanung.de